



บันทึกข้อความ

ส่วนราชการ...เทศบาลตำบลชำฉ้อ (สำนักปลัดเทศบาล) โทร...๐๓๓-๐๑๔๖๗๘ , ๐๘-๙๐๙๑-๔๔๒๒
ที่...๕๕๕๐๑/๔๔๙ วันที่...๑๕ ตุลาคม ๒๕๖๔
เรื่อง...รายงานผลการลดพลังงาน ผ่านระบบ <https://e-report.energy.go.th/> ประจำปีงบประมาณ ๒๕๖๔

เรียน นายกเทศมนตรีตำบลชำฉ้อ

เรื่องเดิม

ด้วยเทศบาลตำบลชำฉ้อ ได้ดำเนินการรายงานข้อมูลการใช้พลังงาน ผ่านเว็บไซต์ <https://e-report.energy.go.th/> ประจำปีงบประมาณ ๒๕๖๔ ของสำนักงานนโยบายและแผนพลังงาน กระทรวงพลังงาน เป็นประจำทุกเดือน ตั้งแต่เดือน กันยายน ๒๕๖๓ - สิงหาคม ๒๕๖๔ โดยรายงานภายใน วันที่ ๓๐ กันยายน ๒๕๖๔ โดยรายงานภายในวันที่ ๓๐ กันยายน ๒๕๖๔ โดยมีเป้าหมายให้มีการใช้พลังงาน ไฟฟ้าลดลงร้อยละ ๑๐.๐๐ เทียบกับค่ามาตรฐานการใช้พลังงานของแต่ละหน่วยงาน

ข้อเท็จจริง

- เทศบาลตำบลชำฉ้อ ได้ดำเนินการจัดทำคำสั่ง เรื่อง แต่งตั้งคณะกรรมการลดพลังงาน เทศบาลตำบลชำฉ้อ ที่ ๑๖๘/๒๕๖๔ ลงวันที่ ๒ กรกฎาคม ๒๕๖๔
- เทศบาลตำบลชำฉ้อ ได้ดำเนินการจัดทำประกาศเทศบาลตำบลชำฉ้อ เรื่อง มาตรการประหยัดพลังงาน ลงวันที่ ๒ กรกฎาคม ๒๕๖๔
- เทศบาลตำบลชำฉ้อ ได้ดำเนินการรายงานข้อมูลการใช้พลังงาน ผ่านเว็บไซต์ <https://e-report.energy.go.th/> ประจำปีงบประมาณ ๒๕๖๔ เสร็จเรียบร้อยแล้ว
- สำนักงานนโยบายและแผนพลังงาน กระทรวงพลังงาน สรุปผลการใช้พลังงานไฟฟ้า ประจำปีงบประมาณ ๒๕๖๔ แล้ว ปรากฏว่าผลการใช้พลังงานไฟฟ้า ปีงบประมาณ ๒๕๖๔ ลดลง ๐%

ข้อเสนอ/ข้อพิจารณา

เห็นควรแจ้งประชาสัมพันธ์ ประกาศเทศบาลตำบลชำฉ้อ เรื่อง มาตรการประหยัดพลังงาน และผลการลดการใช้พลังงาน ประจำปีงบประมาณ ๒๕๖๔ ของเทศบาลตำบลชำฉ้อ ให้ประชาชนทราบต่อไป
จึงเรียนมาเพื่อโปรดทราบ

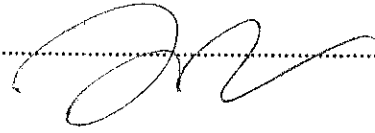
(ลงชื่อ)..... ทวีสิน

(นางสาวกมลชนก เจริญผล)
ผู้ช่วยนักทรัพยากรบุคคล

/ลงชื่อ...

ความเห็นของหัวหน้าสำนักปลัดเทศบาล


(ลงชื่อ)



(นายวัฏจักร บุญเจริญ)
นักทรัพยากรบุคคล รักษาราชการแทน
หัวหน้าสำนักปลัดเทศบาล

ความเห็นของปลัดเทศบาล


(ลงชื่อ)



(นายวินัย รัตนวิจิตร)
ปลัดเทศบาลตำบลชำฉ้อ

ความเห็นของนายกเทศมนตรี

(ลงชื่อ)



(นายนิวัติ วงศ์พิง)
นายกเทศมนตรีตำบลชำฉ้อ



โครงการลดการใช้พลังงานในภาคราชการ
จัดทำโดย : สำนักงานนโยบายและแผนพลังงาน กระทรวงพลังงาน

e-report.energy.go.th



หน้าแรก

แบบโครงการ

เปรียบเทียบผลประหยัด

ข่าวสารประชาสัมพันธ์

FAQ

เว็บของจัด

สรุปผลการประเมินค่าใช้ของศูนย์บริการลดการใช้พลังงานของท้องถิ่น ประจำปีงบประมาณ พ.ศ. 2564 (ตั้งแต่วันที่ 2563 - สิงหาคม 2564)

จังหวัด: ▼

หน่วยงาน	การใช้ไฟฟ้า				การใช้แก๊ส		
	ค่ามาตรฐาน	ค่าจริง	ผลประหยัด	คะแนน	ค่ามาตรฐาน	ค่าจริง	ผลประหยัด
เทศบาลตำบลคลองคิม	201,335.83	68,458.32	66.00 %	5.0	45,786.87	4,461.77	90.26 %
เทศบาลตำบลแกลง-กะเจ็ด	202,695.23	ไม่ครบ	ประเมินไม่ได้	0.0	13,084.80	ไม่ครบ	ประเมินไม่ได้
เทศบาลตำบลจอมพลเจ้าพระยา	351,659.84	145,226.81	58.70 %	5.0	14,456.29	17,758.74	-22.84 %
เทศบาลตำบลชากบก	ไม่ครบ	91,036.55	ประเมินไม่ได้	0.0	ไม่ครบ	8,013.31	ประเมินไม่ได้
เทศบาลตำบลชางอ	ไม่ครบ	ไม่ครบ	ประเมินไม่ได้	0.0	ไม่ครบ	ไม่ครบ	ประเมินไม่ได้
เทศบาลตำบลชุมแสง	150,850.09	94,097.62	37.62 %	5.0	17,302.11	23,801.14	-37.56 %
เทศบาลตำบลเชิงเนิน	246,777.09	581,354.00	-135.58 %	0.5	25,911.40	23,000.65	11.23 %
เทศบาลตำบลทับมา	3,029,117.80	175,304.52	94.21 %	5.0	26,813.53	8,525.73	68.20 %
เทศบาลตำบลทุ่งควายกิน	ไม่ครบ	ไม่ครบ	ประเมินไม่ได้	0.0	ไม่ครบ	ไม่ครบ	ประเมินไม่ได้
เทศบาลตำบลปากคอก	908,753.56	123,748.00	86.38 %	5.0	8,359.20	4,139.61	50.48 %
เทศบาลตำบลเนินขมิ้น	1,222,366.80	90,913.89	92.56 %	5.0	13,448.01	19,452.89	-44.65 %
เทศบาลตำบลเนินพระ	123,477.09	60,376.50	51.10 %	5.0	21,840.50	53,743.08	-146.07 %
เทศบาลตำบลปายค่าย	77,831.99	72,076.76	7.4 %	3.5	8,464.49	ไม่ครบ	ประเมินไม่ได้
เทศบาลตำบลบ้านค่ายพัฒนา	117,543.00	96,512.00	17.89 %	5.0	10,019.01	3,936.50	60.71 %
เทศบาลตำบลบ้านฉาง	143,529.63	ไม่ครบ	ประเมินไม่ได้	0.0	112,750.86	35,727.72	68.3 %
เทศบาลตำบลบ้านนา	204,035.13	89,437.70	56.17 %	5.0	17,535.03	8,868.96	49.42 %
เทศบาลตำบลบ้านปลวกแดง	72,484.45	ไม่ครบ	ประเมินไม่ได้	0.0	14,346.36	ไม่ครบ	ประเมินไม่ได้
เทศบาลตำบลบ้านเพ	179,974.50	178,530.31	0.80 %	0.5	31,003.38	8,611.00	72.23 %
เทศบาลตำบลปากน้ำประแส	ไม่ครบ	ไม่ครบ	ประเมินไม่ได้	0.0	ไม่ครบ	ไม่ครบ	ประเมินไม่ได้
เทศบาลตำบลพลลา	256,877.64	142,264.00	44.62 %	5.0	21,918.32	7,685.20	64.94 %
เทศบาลตำบลมะขามคู่	134,602.11	96,399.00	28.38 %	5.0	27,879.70	10,254.94	63.22 %
เทศบาลตำบลมาบตาพุด	271,097.56	250,365.98	7.65 %	3.5	20,306.65	17,782.47	12.43 %
เทศบาลตำบลมาบตาพุดพัฒนา	3,932,046.80	212,934.34	94.58 %	5.0	20,781.48	6,825.60	67.16 %
เทศบาลตำบลเมืองแกลง	ไม่ครบ	ไม่ครบ	ประเมินไม่ได้	0.0	ไม่ครบ	ไม่ครบ	ประเมินไม่ได้
เทศบาลตำบลสองสีดง	ไม่ครบ	ไม่ครบ	ประเมินไม่ได้	0.0	ไม่ครบ	ไม่ครบ	ประเมินไม่ได้
เทศบาลตำบลสำนักทอง	293,539.97	65,521.23	77.68 %	5.0	50,346.11	13,577.76	73.03 %
เทศบาลตำบลสุนทรวิจิตร	521,715.97	145,003.98	72.21 %	5.0	46,447.08	25,114.46	45.93 %
เทศบาลนครระยอง	12,396,393.00	509,813.25	95.89 %	5.0	139,278.13	156,218.70	-12.16 %
เทศบาลเมืองบ้านฉาง	1,430,346.10	ไม่ครบ	ประเมินไม่ได้	0.0	27,187.69	ไม่ครบ	ประเมินไม่ได้
เทศบาลเมืองมาบตาพุด	9,204,110.00	1,655,663.90	82.01 %	5.0	99,745.15	62,612.75	37.23 %
องค์การบริหารส่วนตำบลแกลง	131,055.80	68,622.00	47.64 %	5.0	9,857.73	5,443.90	44.78 %
องค์การบริหารส่วนตำบลเขาชะเมา	143,340.28	56,799.20	60.37 %	5.0	21,855.64	14,173.00	35.15 %
องค์การบริหารส่วนตำบลชุมแสง	ไม่ครบ	ไม่ครบ	ประเมินไม่ได้	0.0	ไม่ครบ	ไม่ครบ	ประเมินไม่ได้
การบริหารส่วนตำบลนิคมพัฒนา	169,425.27	318,480.72	-87.98 %	0.5	20,541.59	17,941.48	12.66 %
การบริหารส่วนตำบลพลองเวียง	83,375.65	61,991.96	25.65 %	5.0	22,440.93	7,309.37	67.43 %
องค์การบริหารส่วนตำบลเพ	47,964.89	ไม่ครบ	ประเมินไม่ได้	0.0	6,768.51	ไม่ครบ	ประเมินไม่ได้
องค์การบริหารส่วนตำบลแม่ป้าตู่	748,350.00	138,071.50	81.55 %	5.0	23,432.64	8,913.93	61.96 %
องค์การบริหารส่วนตำบลหนองตะลอก	6,679,343.50	254,694.50	96.19 %	5.0	24,286.20	18,649.28	23.21 %
อบจ. ระยอง	1,552,371.60	1,188,974.30	23.41 %	5.0	291,153.97	148,684.25	48.93 %
อบต. กระแสมั่น	176,473.84	98,889.51	43.96 %	5.0	16,959.61	9,161.41	45.98 %
อบต. กองคั่น	ไม่ครบ	66,477.69	ประเมินไม่ได้	0.0	ไม่ครบ	ไม่ครบ	ประเมินไม่ได้
อบต. กะเจ็ด	356,326.63	ไม่ครบ	ประเมินไม่ได้	0.0	16,533.06	ไม่ครบ	ประเมินไม่ได้
อบต. คลองปูน	57,284.92	36,359.23	36.53 %	5.0	13,849.50	5,876.32	57.57 %
อบต. ชากโค่น	70,676.66	51,970.78	26.47 %	5.0	12,831.81	19,465.52	-51.70 %
อบต. ตะพง	9,000,980.00	719,717.06	92.00 %	5.0	34,948.79	22,702.28	35.04 %
อบต. ตาขันธ์	325,472.63	41,864.87	87.1 %	5.0	179,198.55	ไม่ครบ	ประเมินไม่ได้
อบต. ตาสีหรี	135,554.34	96,403.00	28.88 %	5.0	20,721.41	13,849.53	33.16 %
อบต. ทางเกวียน	109,329.08	78,584.85	28.12 %	5.0	15,786.22	7,765.42	50.81 %
อบต. ทุ่งควายกิน	ไม่ครบ	ไม่ครบ	ประเมินไม่ได้	0.0	ไม่ครบ	ไม่ครบ	ประเมินไม่ได้
อบต. นาคาขวัญ	ไม่ครบ	ไม่ครบ	ประเมินไม่ได้	0.0	ไม่ครบ	ไม่ครบ	ประเมินไม่ได้
อบต. บางบุตร	116,993.59	101,509.20	13.24 %	5.0	15,265.00	10,207.58	33.13 %
อบต. บ้านแหลง	459,493.94	85,235.48	81.45 %	5.0	11,513.58	6,526.32	43.32 %
อบต. ปลวกแดง	144,782.08	212,445.59	-46.73 %	0.5	24,676.32	8,812.17	64.29 %
อบต. ป่าขุมใบ	ไม่ครบ	ไม่ครบ	ประเมินไม่ได้	0.0	ไม่ครบ	ไม่ครบ	ประเมินไม่ได้
อบต. พังราด	ไม่ครบ	76,605.77	ประเมินไม่ได้	0.0	ไม่ครบ	15,095.90	ประเมินไม่ได้
อบต. มาบยางพร	179,024.48	177,383.69	0.92 %	0.5	31,510.81	23,091.28	26.72 %
อบต. ละหาร	68,283.08	61,029.00	10.62 %	5.0	20,942.93	5,996.70	71.37 %
อบต. รังจันทร์	80,281.96	59,125.00	26.35 %	5.0	38,215.18	6,343.12	83.40 %
อบต. รังหว้า	ไม่ครบ	61,140.85	ประเมินไม่ได้	0.0	ไม่ครบ	6,009.17	ประเมินไม่ได้
อบต. สำนักทอง	266,489.22	60,126.00	77.44 %	5.0	9,451.53	5,984.38	36.68 %
อบต. สำนักทอง	69,490.67	57,800.00	16.82 %	5.0	11,517.71	10,085.05	12.44 %
อบต. หลวงตะพาน	ไม่ครบ	ไม่ครบ	ประเมินไม่ได้	0.0	ไม่ครบ	ไม่ครบ	ประเมินไม่ได้

องค์กรปกครองท้องถิ่น

อบต. หงษ์บัว	2,724,332.50	228,902.91	91.60 %	5.0	20,209.25	57,211.15	-183.09 %
อบต. หงษ์ไผ่	97,585.35	82,687.38	15.27 %	5.0	16,459.13	6,079.05	63.07 %
อบต. ห้วยยาง	ไม่ครบ	23,621.00	ประเมินไม่ได้	0.0	ไม่ครบ	ไม่ครบ	ประเมินไม่ได้
อบต. เขาน้อย	43,770.37	31,429.26	28.20 %	5.0	13,109.40	12,579.05	4.05 %
อบต. น้ำเงิน	1,801,602.50	76,115.00	95.78 %	5.0	47,029.80	6,262.90	86.68 %
อบต. พนาภิคม	ไม่ครบ	ไม่ครบ	ประเมินไม่ได้	0.0	ไม่ครบ	ไม่ครบ	ประเมินไม่ได้

12/11-2 ถนนเทศบาล แขวงทุ่งคูแก้ว เขตคลองเตย กทม. 10400 โทร 02-612-1555 ต่อ 364

Copyright © 2008 EPPQ. All rights reserved

โครงการลดการใช้พลังงานในภาคราชการ

e-report.energy.go.th

กระทรวงพลังงาน
Ministry of Energyรหัสสมาชิก : RAYONG-30
หน่วยงาน : กรมช่างเทคนิค
 ข้อมูลหน่วยงาน | คณะทำงาน | การใช้พลังงาน | รูปแบบการใช้พลังงาน | หน่วยงานภายใต้บริการ | ส่งข้อมูลสมบูรณ์ | ติดต่ोजิต้า |

ข้อมูลการใช้พลังงานของหน่วยงาน

บันทึกข้อมูลการใช้พลังงาน

ปีงบประมาณ : 2564 ▾

ไตรมาสที่ : 1 ▾

แบบฟอร์มรายงานการใช้พลังงาน ไตรมาสที่ 1 (เดือน ตุลาคม - ธันวาคม)
ประจำปีงบประมาณ 2564

ชื่อหน่วยงาน เทศบาลตำบลชำช้อ

จังหวัด ระยอง

ชื่อหน่วยงานเดิมก่อนปฏิรูปราชการ ปี 2546

สังกัดกรม หน่วยงานท้องถิ่น

สังกัดกระทรวง

ส่วนราชการไม่สังกัดสำนักนายกรัฐมนตรี

ชื่อผู้ประสานงาน สาธารณ จินดารัตน์

สถานที่ติดต่อ 209/1 ถนน- ตำบลชำช้อ อำเภอเขาชะเมา จังหวัดระยอง 21110

โทรศัพท์ 08 9091 4422

โทรสาร 033-014678

e-mail chamkho.sm@gmail.com

หน่วยงานของท่าน มี ไม่มี งบประมาณค่าไฟฟ้า และ มี ไม่มี งบประมาณค่าเชื้อเพลิง

ส่วนของสำนักงาน

เดือน/ปี	ปริมาณการใช้ไฟฟ้า		ปริมาณการใช้เชื้อเพลิง				
	หน่วยไฟฟ้า (kWh)	จำนวนเงิน (บาท)	เบนซิน ¹ (ลิตร)	แก๊สโซฮอล์ (ลิตร)	ดีเซล/ไบโอดีเซล (ลิตร)	ก๊าซธรรมชาติ (กิโลกรัม)	จำนวนเงิน (บาท)
ตุลาคม / 2563	5164.37	25942.75					
พฤศจิกายน / 2563	5679.36	26906.10					
ธันวาคม / 2563	4627.94	23818.33					
รวมไตรมาสนี้	15,471.67	76,667.18	0.00	0.00	0.00	0.00	0.00

¹ เฉพาะน้ำมันเบนซิน 91/เบนซิน 95 ไม่รวมดีเซล

*** ถ้าในเดือนนั้นไม่มีการใช้ไฟฟ้าหรือน้ำมัน ให้รายงานตัวเลข 1 ในช่องไฟฟ้าหรือช่องน้ำมัน (น้ำมันดีเซล/ดีโอดี)

มีปัจจัย/สาเหตุของการใช้พลังงานเพิ่มขึ้น-ลดลง (ส่วนของสำนักงาน)

อื่น ๆ


 หน้าหลัก | 

โครงการลดการใช้พลังงานในภาคราชการ
e-report.energy.go.th

 กระทรวงพลังงาน
 Ministry of Energy

 รหัสสมาชิก : 012009-505-50
 หน่วยงาน : เทศบาลตำบลชำฉ้อ

ข้อมูลหน่วยงาน | คณะทำงาน | การใช้พลังงาน | รูปแบบการใช้พลังงาน | หน่วยงานภายใต้การบริการ | ส่งข้อมูลสมบูรณ์ | ติดต่อเจ้าหน้าที่ | ระบบการเชื่อมโยงพลังงาน

ข้อมูลการใช้พลังงานของหน่วยงาน

บันทึกข้อมูลการใช้พลังงาน

ดูข้อมูลการใช้พลังงานรายเดือนประมาณ

บันทึกข้อมูลการใช้พลังงาน

ปีงบประมาณ : 2564 ▾ ไตรมาสที่ : 2 ▾

◀ ไตรมาสย้อนหลัง

▶ ไตรมาสถัดไป

 แบบฟอร์มรายงานการใช้พลังงาน ไตรมาสที่ 2 (เดือน มกราคม - มีนาคม)
 ประจำปีงบประมาณ 2564

ชื่อหน่วยงาน เทศบาลตำบลชำฉ้อ

จังหวัด ระยอง

ชื่อหน่วยงานเดิมก่อนปฏิรูประชาการ ปี 2546

สังกัดกรม หน่วยงานท้องถิ่น

สังกัดกระทรวง ส่วนราชการไม่สังกัดสำนักนายกรัฐมนตรี

ชื่อประสานงาน สาทิตย์ จินดารัตน์

สถานที่ติดต่อ 209/1 ถนน- ตำบลชำฉ้อ อำเภอเขาชะเมา จังหวัดระยอง 21110

โทรศัพท์ 08 9091 4422

โทรสาร 033-014678

e-mail chamkho.sm@gmail.com

หน่วยงานของท่าน มี ไม่มี งบประมาณค่าไฟฟ้า และ มี ไม่มี งบประมาณค่าเชื้อเพลิง

ส่วนของสำนักงาน

เดือน/ปี	ปริมาณการใช้ไฟฟ้า		ปริมาณการใช้เชื้อเพลิง				
	หน่วยไฟฟ้า (kWh)	จำนวนเงิน (บาท)	เบนซิน ¹ (ลิตร)	แก๊สโซลอล (ลิตร)	ดีเซล/ไบโอดีเซล (ลิตร)	ก๊าซธรรมชาติ (กิโลกรัม)	จำนวนเงิน (บาท)
มกราคม / 2564	4842.44	23605.10					
กุมภาพันธ์ / 2564	5526.66	27988.20					
มีนาคม / 2564	6937.33	34367.17					
รวมไตรมาสนี้	17,306.43	85,960.47	0.00	0.00	0.00	0.00	0.00

¹ เลขทะเบียน 91/เบนซิน 95 ไม่รวมดีเซล

*** ถ้าในเดือนนั้นไม่มีการใช้ไฟฟ้าหรือน้ำมัน ให้รายงานตัวเลข 1 ในช่องไฟฟ้าหรือช่องน้ำมัน (น้ำมันชนิดใดก็ได้)

ปัจจัย/สาเหตุของการใช้พลังงานเพิ่มขึ้น-ลดลง (ส่วนของสำนักงาน)

อื่น ๆ

บันทึกข้อมูล


 หน้าหลัก | หน้าถัดไป
 

12171-2 ถนนนวมินทร์ แขวงจตุจักร เขตจตุจักร กทม. 10400 โทร 02 612 1655 โทร 364

Copyright © 2008 EPPO All rights reserved

โครงการลดการใช้พลังงานในภาคราชการ
e-report.energy.go.th

 กระทรวงพลังงาน
 Ministry of Energy

 อีเอสเอ็มเอช
 หน่วยงาน

 2564-010-30
 เทศบาลตำบลท่าซ้ว

ข้อมูลหน่วยงาน

คนทำงาน

การใช้พลังงาน

รูปแบบการใช้พลังงาน

หน่วยงานภายใต้การบริการ

ส่งข้อมูลสมบูรณ์

ติดต่อเจ้าหน้าที่

 องค์กรที่รับ
 คัดพิจารณาใช้พลังงาน

ข้อมูลการใช้พลังงานของหน่วยงาน

บันทึกข้อมูลการใช้พลังงาน

ดูข้อมูลการใช้พลังงานรายปีงบประมาณ

บันทึกข้อมูลการใช้พลังงาน

ปีงบประมาณ : 2564 ▾

ไตรมาสที่ : 3 ▾

◀ ไตรมาสย้อนหลัง

▶ ไตรมาสถัดไป

 แบบฟอร์มรายงานการใช้พลังงาน ไตรมาสที่ 3 (เดือน เมษายน - มิถุนายน)
 ประจำปีงบประมาณ 2564

ชื่อหน่วยงาน เทศบาลตำบลท่าซ้ว

จังหวัด ระยอง

ชื่อหน่วยงานเดิมก่อนปฏิรูปราชการ ปี 2546

สังกัดกรม หน่วยงานท้องถิ่น

สังกัดกระทรวง

ส่วนราชการไม่สังกัดสำนักนายกรัฐมนตรี

ชื่อผู้ประสานงาน สาธารณ จินดารัตน์

สถานที่ติดต่อ 209/1 ถนน- ตำบลท่าซ้ว อำเภอเขาชะเมา จังหวัดระยอง 21110

โทรศัพท์ 08 9091 4422

โทรสาร 033-014678

e-mail chamkho.sm@gmail.com

 หน่วยงานของท่าน มี ไม่มี งบประมาณค่าไฟฟ้า และ มี ไม่มี งบประมาณค่าเชื้อเพลิง

ส่วนของสำนักงาน

เดือน/ปี	ปริมาณการใช้ไฟฟ้า		ปริมาณการใช้เชื้อเพลิง				
	หน่วยไฟฟ้า (kWh)	จำนวนเงิน (บาท)	เบนซิน ¹ (ลิตร)	แก๊สโซฮอล์ (ลิตร)	ดีเซล/ไบโอดีเซล (ลิตร)	ก๊าซธรรมชาติ (กิโลกรัม)	จำนวนเงิน (บาท)
เมษายน / 2564	5611.73	32946.26					
พฤษภาคม / 2564	6649.98	37969.61					
มิถุนายน / 2564	6526.98	38604.37					
รวมไตรมาสนี้	18,788.69	109,520.24	0.00	0.00	0.00	0.00	0.00

¹ เฉพาะน้ำมันเบนซิน 91/เบนซิน 95 ไม่รวมดีเซล

*** ถ้าในเดือนนั้นไม่มีการใช้ไฟฟ้าหรือน้ำมัน ให้รายงานตัวเลข 1 ในช่องไฟฟ้าหรือช่องน้ำมัน (ถ้ามีชนิดใดก็ได้)

บัญชี/สาเหตุของการใช้พลังงานเพิ่มขึ้น-ลดลง (ส่วนของสำนักงาน)

อื่น ๆ

บันทึกข้อมูล

◀ หน้าหลัก | หน้าถัดไป ▶

